

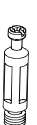

















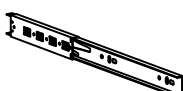


Dílyce:

01. Bok pravý	80,4x35,6 cm= 1ks
02. Bok levý	80,4x35,6 cm= 1ks
03. Dveře pravé	64,9x37,7 cm= 1ks
04. Dveře levé	64,9x37,7 cm= 1ks
05. Police	76,4x32 cm= 1ks
06. Plát horní	80x36 cm= 1ks
07. Dno spodní	80x36 cm= 1ks
08. Záda sololak	83x39,4 cm= 2ks
09. Předek zásuvky	76x14,4 cm= 1ks
10. Zásuvka bok pravý	30x10 cm= 1ks
11. Zásuvka bok levý	30x10 cm= 1ks
12. Zásuvka zadek	70,2x10 cm= 1ks
13. Zásuvka dno	71,3x29,2 cm= 1ks
14. Zádová lišta	80 cm= 1ks

kování

A		B		C		D		E		F	
G		H		I		J		K		L	
M		N		O		P		Q		R	
		S		T		U					

Seznam komponentů

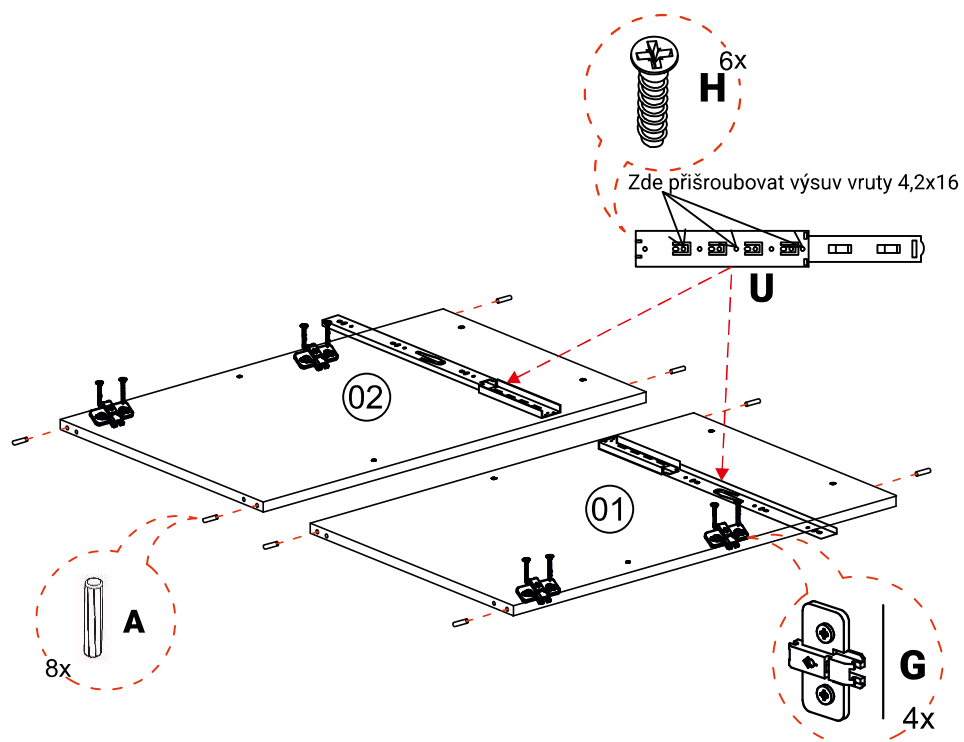
1-A	TYPL	12ks
2-B	KONFIRMÁT	6ks
3-C	EXCENTR	6ks
4-D	MATICE EXCENTR	6ks
5-E	NOSIČ	4ks
6-F	PANT VLOŽ. S PODLOŽKOU 4mm	4ks
7-G	PODLOŽKA PRO VLOŽ. PANT 4mm	4ks
8-H	EUROŠROUB 4,2x16	6ks
9-I	KLUZÁK ŠEDÝ	4ks
10-J	HŘEBÍKY	30ks
11-K	VRUT 3,5x16	22ks
12-L	VRUT 4x30	4ks

13-M	KLIČKA IMBUS	1ks
14-N	VRUT 3x16	2ks
15-O	ZARÁŽKA DVEŘÍ	1ks
16-P	VINGL 40x40	1ks
17-Q	HMOŽDINKA 8mm	1ks
18-R	VRUT 4x50	1ks
19-S	ÚCHYTKA HRAZDA 44,8cm	1ks
20-T	ÚCHYTKA HRAZDA 22,4cm	2ks
21-U	POJEZD PLNOVÝSUV 30cm	1ks

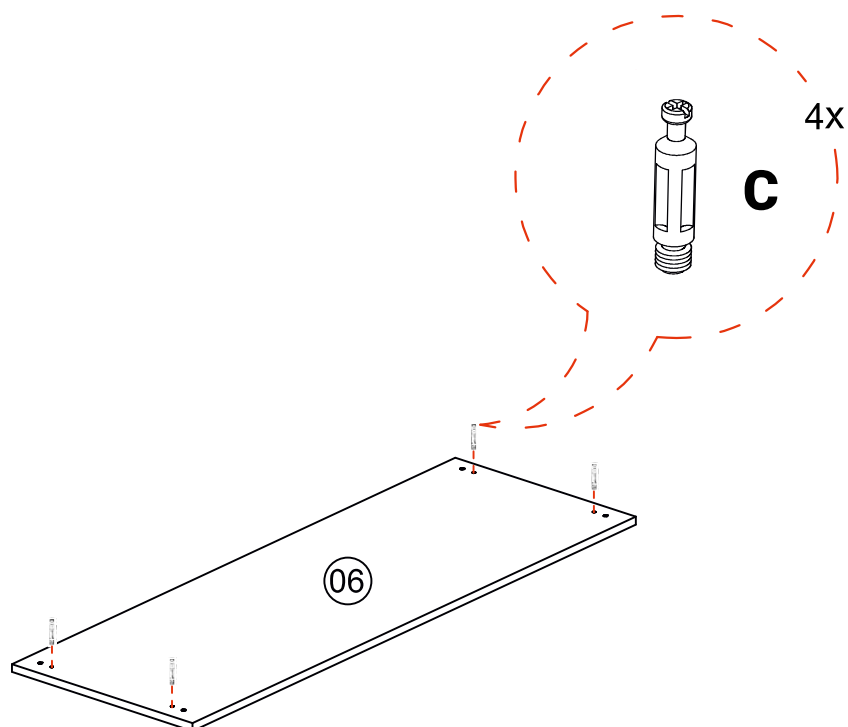


Montáž nábytku doporučujeme provést odborným montážníkem.

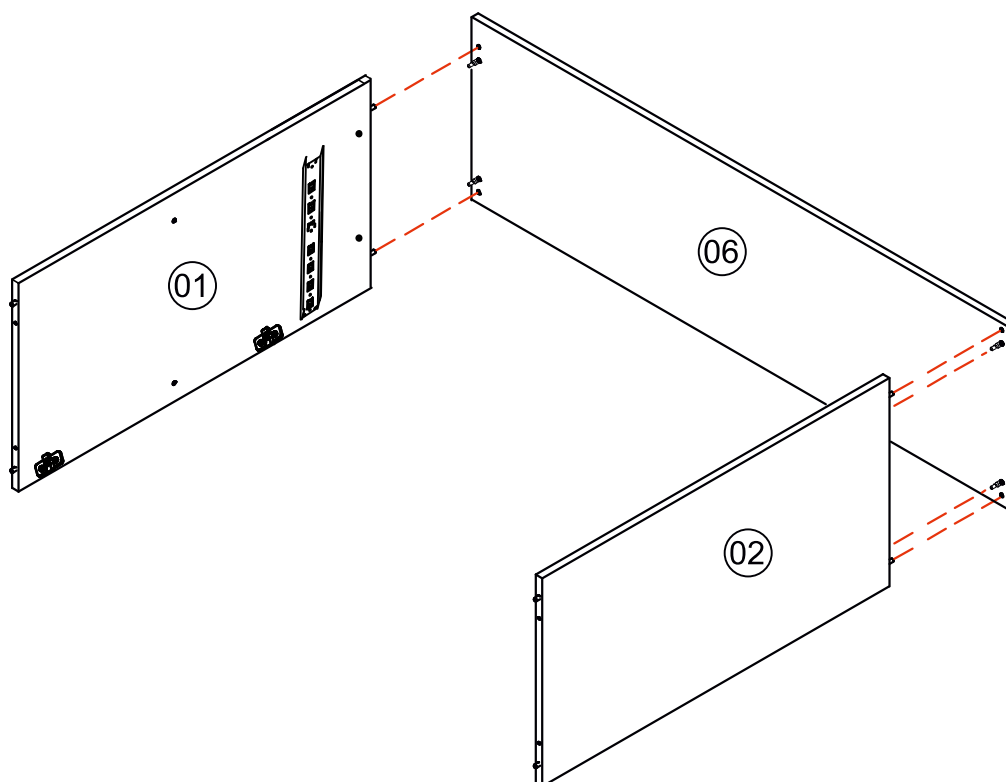
Krok 1



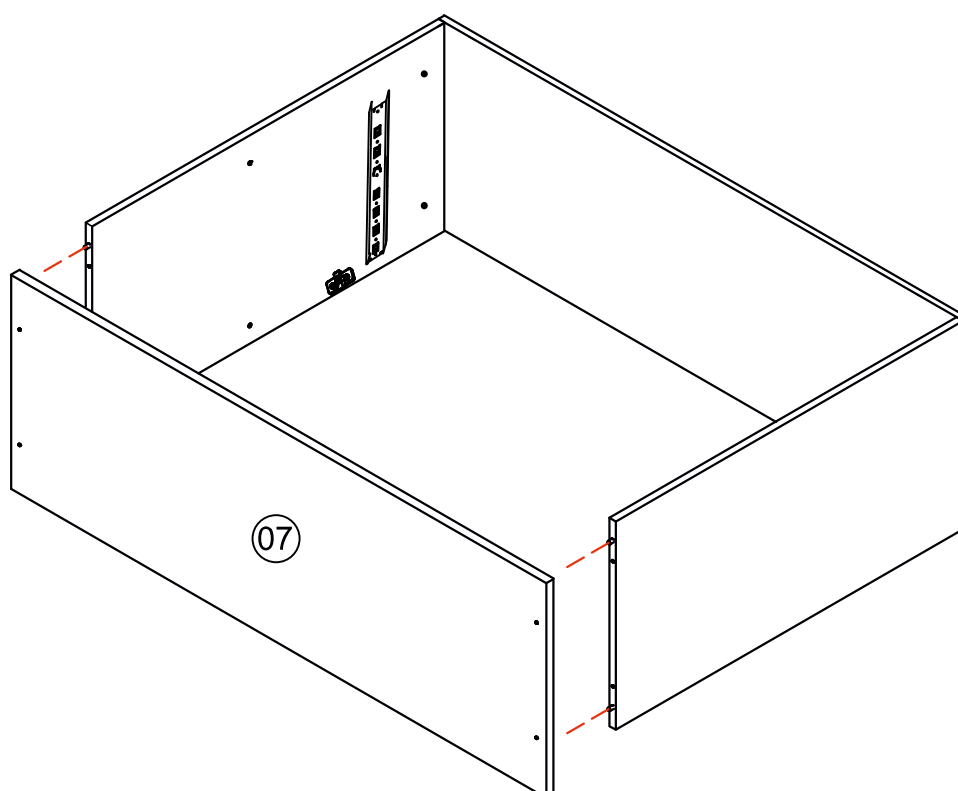
Krok 2



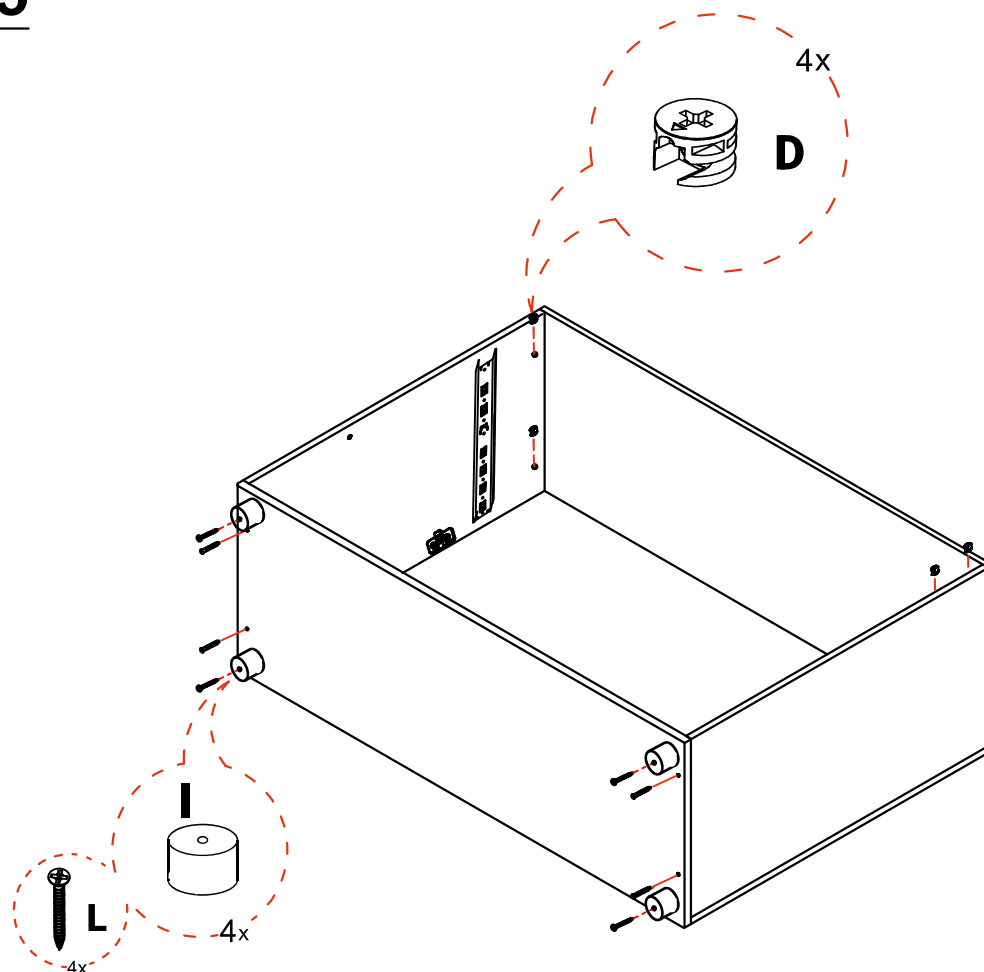
Krok 3



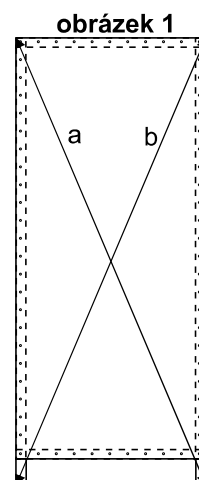
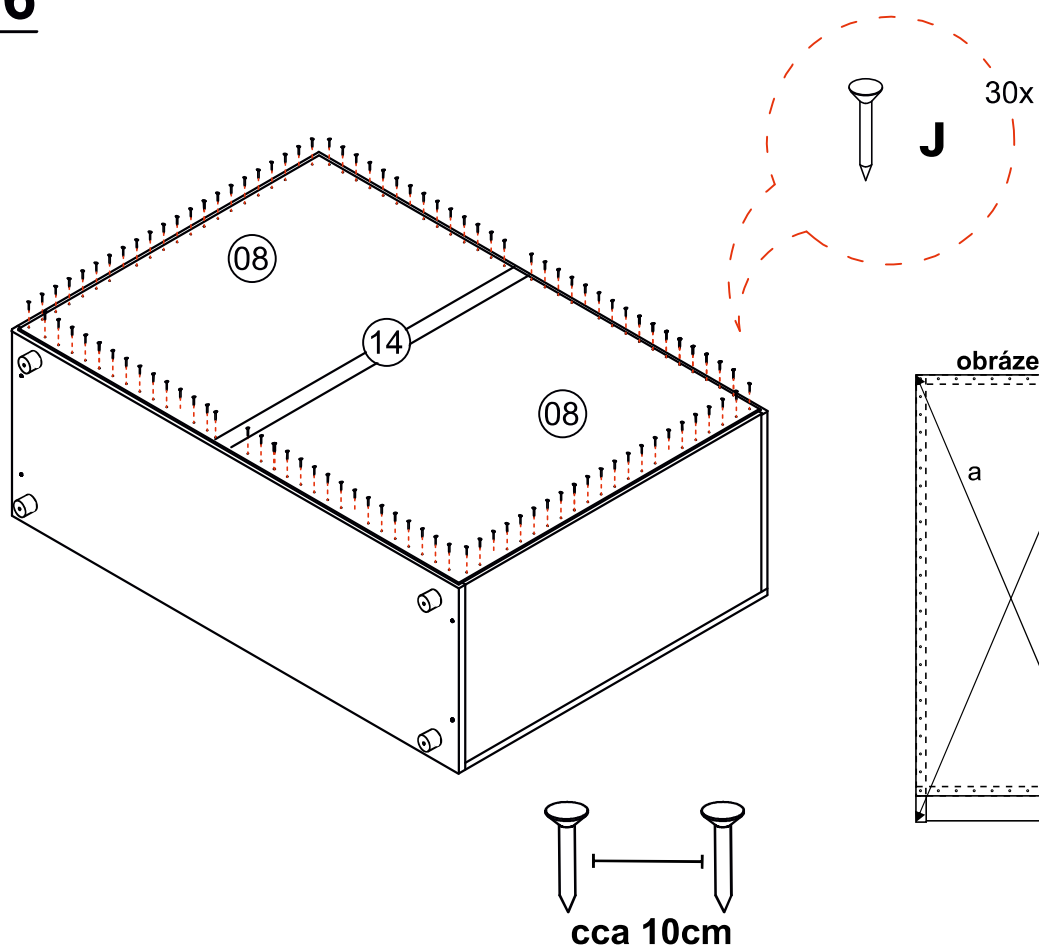
Krok 4



Krok 5



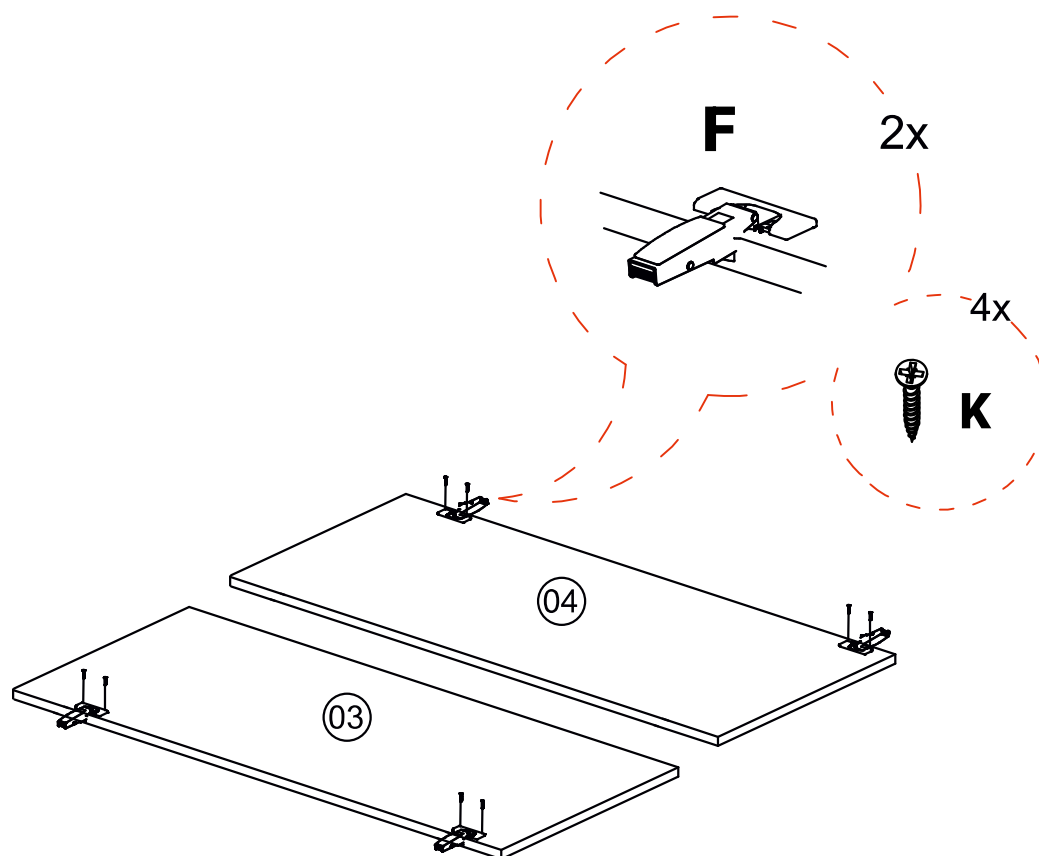
Krok 6



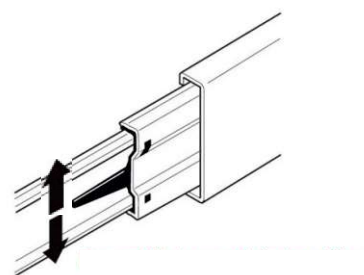
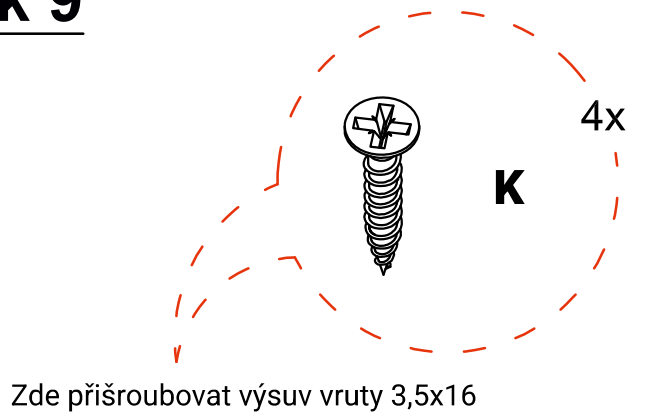
Při montáži
zad dbát na
stejně
úhlopříčky

a=b !!!

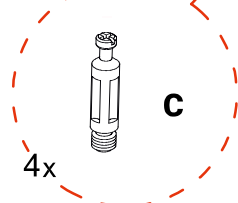
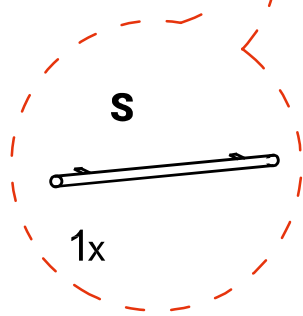
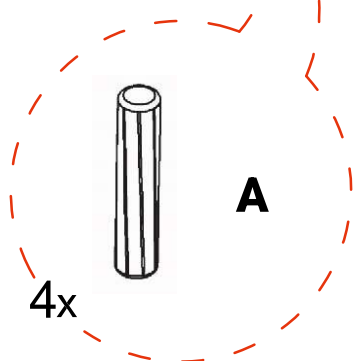


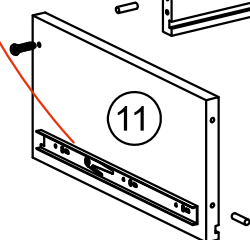
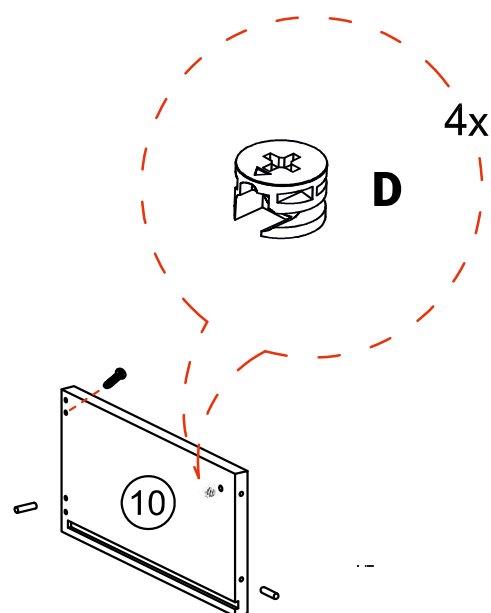
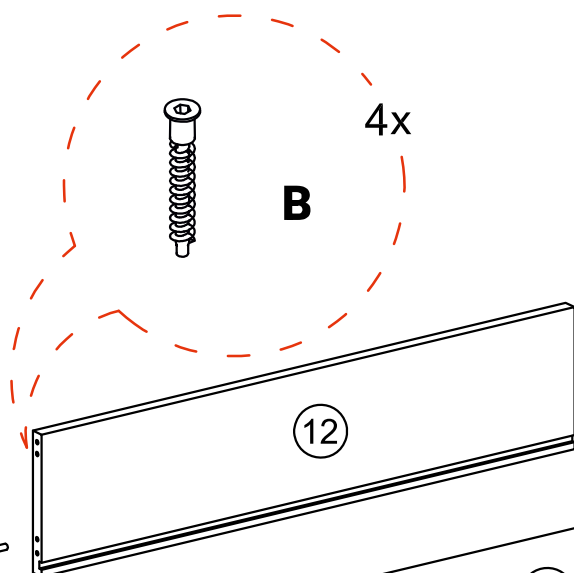
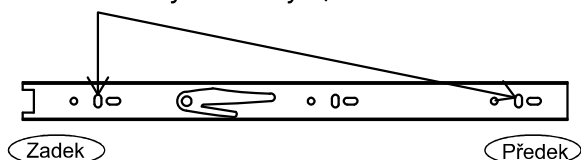
Krok 7



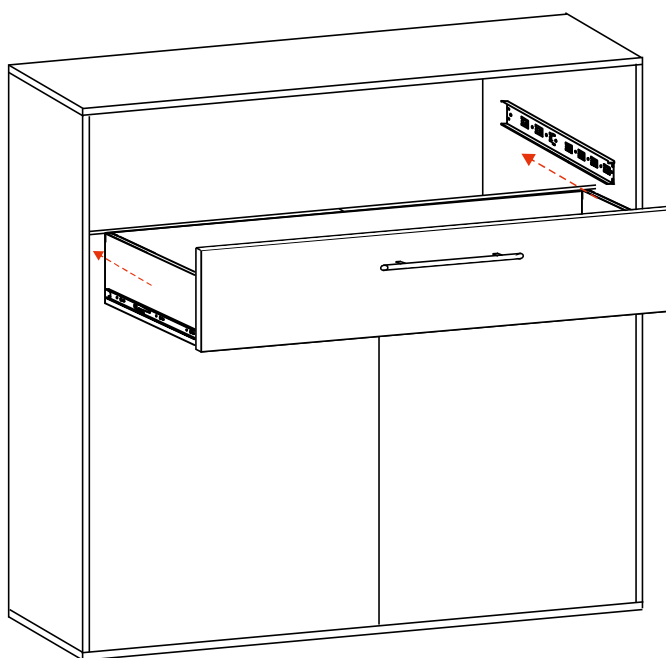
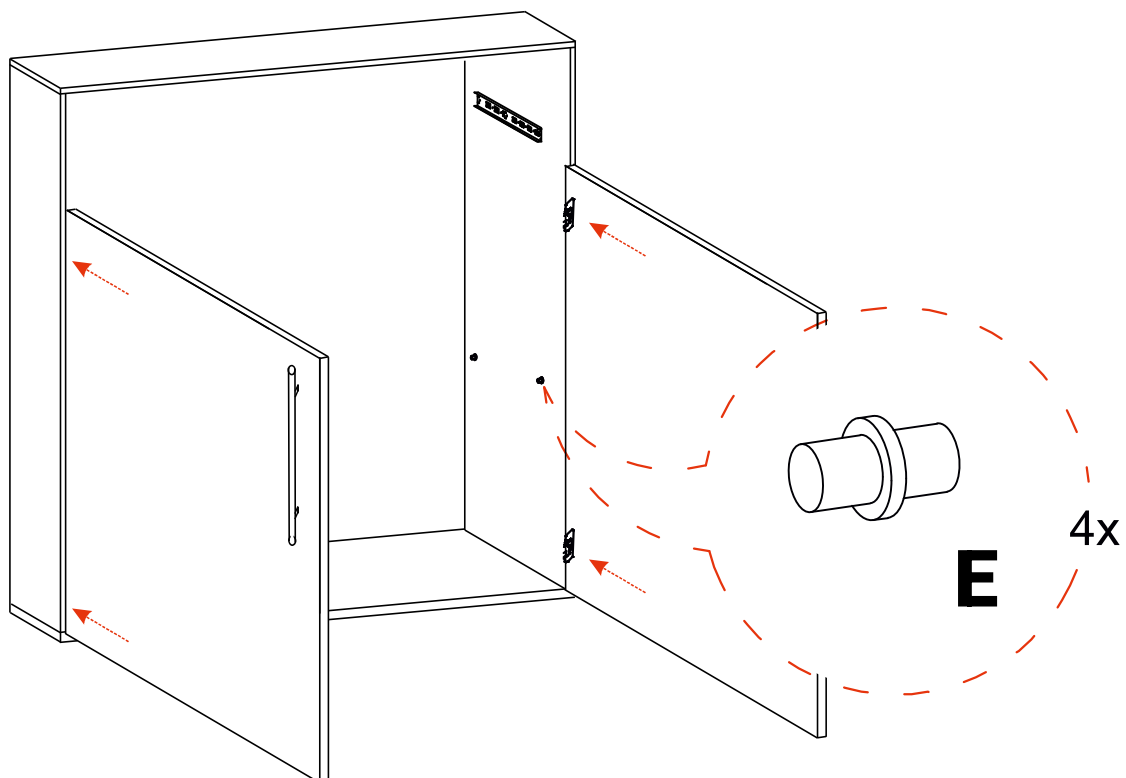
Krok 9



Demontáž výsuvu stlačením páčky



Krok 10





**Tento výrobek přichyťte ke zdi dle návodu níže,
aby nedošlo k jeho převržení**

UPOZORNĚNÍ!

Převržení nábytku může mít
vážné nebo fatální následky.

Tento nábytek **VŽDY**
připevněte ke stěně pomocí
kotvicích úchytů proti
převržení. Abyste ještě více
snížili riziko vážných zranění
z převrácení nábytku:

- Nejtěžší věci dávejte do nejnížší zásuvky.
- Nedávejte na tento výrobek těžké předměty.
- Nikdy nenechávejte děti šplhat nebo se věšet na zásuvky, dvířka a police.

V případě sádrokartonové zdi
použijte
hmoždinku do sádrokartonu.

V případě, že nábytek nemůžete
přisunout ke zdi, stávající šrouby
nahradte vlastními delšími šrouby.

- 16-P** 1x vingl 40x40
11-K 2x vrut 3,5x16 (do horního plátu
nábytku z vnitřní strany)
17-Q 1x hmoždinka 8 mm (do stěny)
18-R 1x vrut 4x50 (do stěny)

